


Bedarfsermittlung & Vorprojekt

Neugestaltung Aussenraum
Kirchgemeinde Konolfingen

Präsentation, 19. Oktober 2023



Ablauf

1. Rückblick: Partizipationsprozess und Ergebnisse der Bedarfsanalyse
2. Vorprojekt Präsentation
3. Fragen

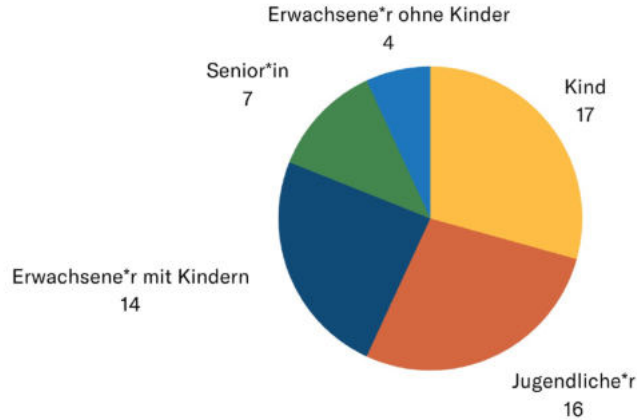


Partizipationsprozess Ergebnisse



Ergebnisse Umfrage und Mitwirkungsanlass

Analoge - Umfrage: 58 Teilnehmende



Mitwirkungsanlass vor Ort am 30.06.2023:
 19 Kinder und Jugendliche
 17 Erwachsene und Senior*innen

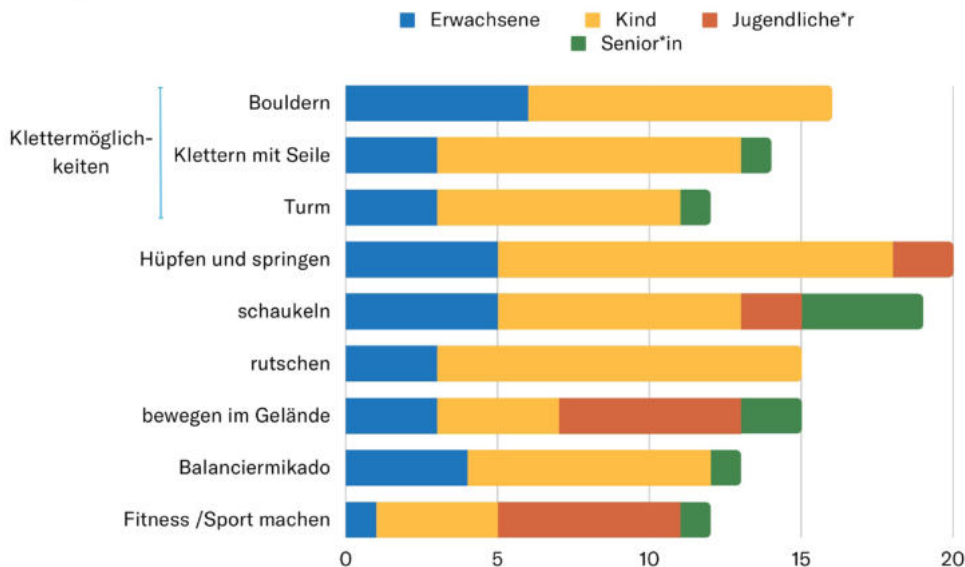


Der Aussenbereich wird in der Regel **Nachmittags** besucht, mit der **Familie**, mit **Freunden** (vor allem Jugendlichen) oder **allein** (vor allem älteren Menschen).

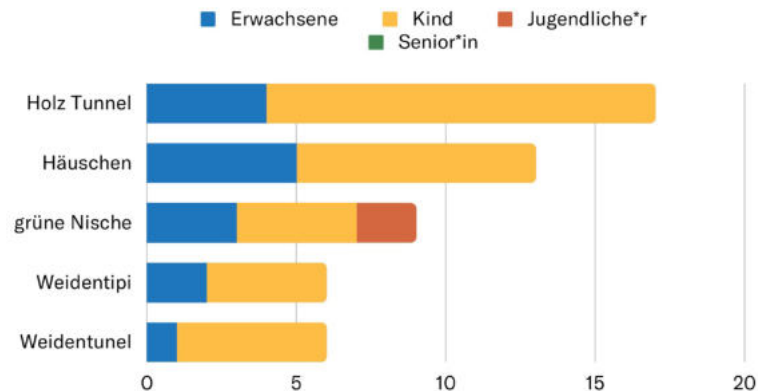


Ergebnisse Umfrage und Mitwirkungsanlass

> Bewegung



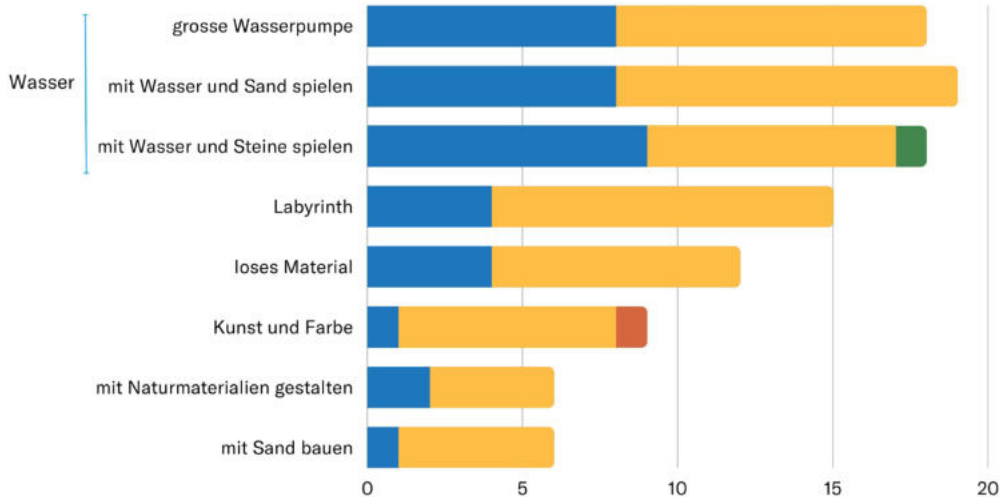
> Rückzug



Ergebnisse Umfrage und Mitwirkungsanlass

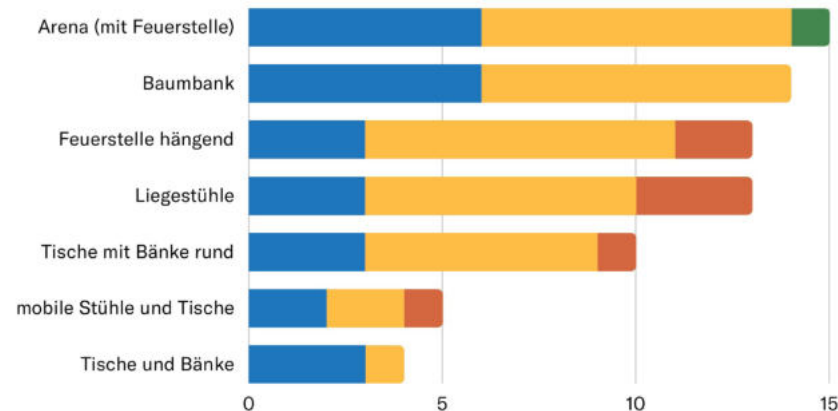
> gestalten / verändern

■ Erwachsene ■ Kind ■ Jugendliche*r
■ Senior*in



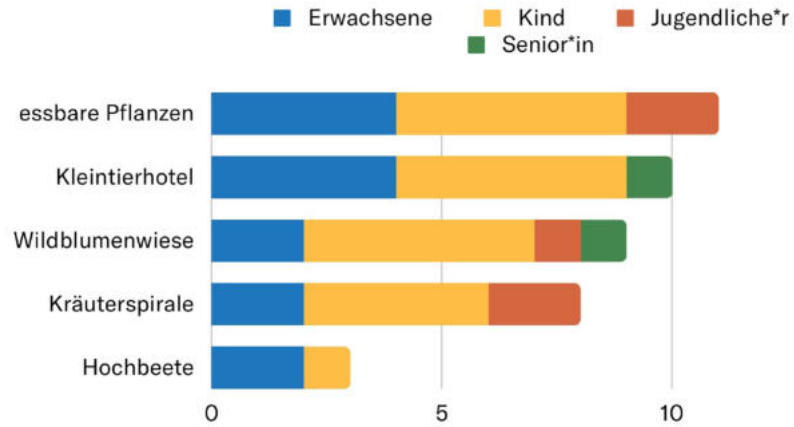
> Begegnung

■ Erwachsene ■ Kind ■ Jugendliche*r
■ Senior*in


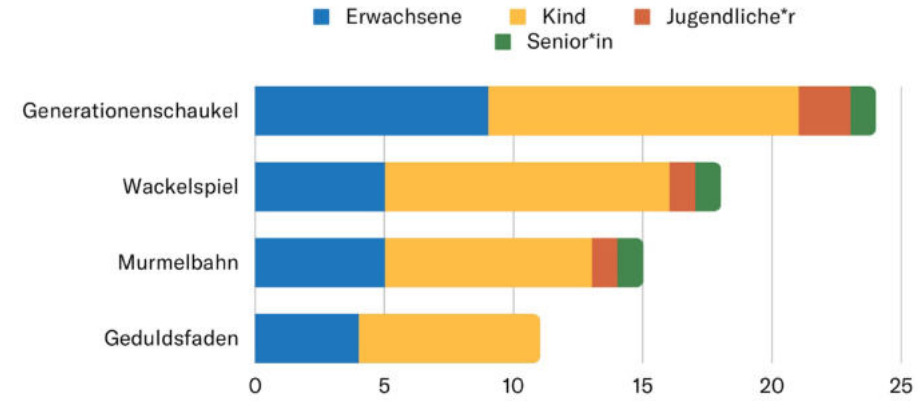


Ergebnisse Umfrage und Mitwirkungsanlass

> Entdecken / Beobachten



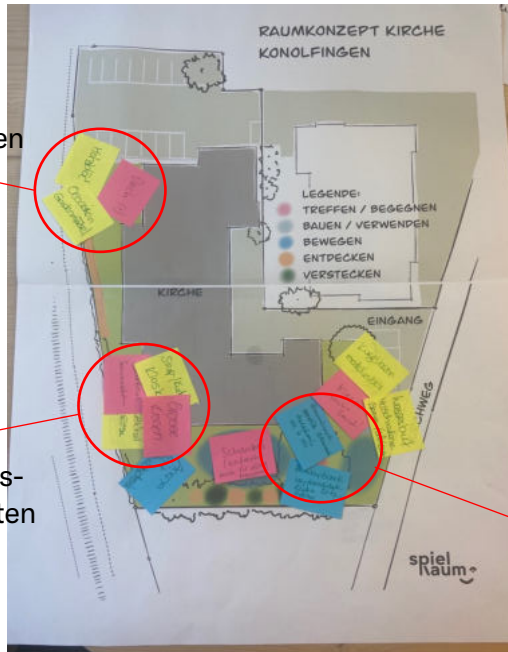
> generationenverbindende Elemente



Planungsworkshop am 25.08.2023

10 Kinder & Jugendliche
10 Erwachsene

1. Wo sollte es mehr Begegnungsmöglichkeiten geben?



Bereich für Jugendliche

Begegnungsmöglichkeiten

Baumbank umgestalten

2. Welches Kleintier möchtest du gerne hier beobachten?

Nistkästen für Vögel ermöglichen interessante Beobachtungen, wenn sie bewohnt werden.

3. Soll das Häuschen/Kiosk bleiben oder ersetzt werden?

Funktion beibehalten mit weiteren Optionen: bekletterbar, Sachen verkaufen, Lesecke. Das Haus aber trotzdem immer auch zum Spielen nutzen → Streichen, Reparieren



Planungsworkshop am 25.08.2023

Prototypbau

1. Wie sollte die Baumbank aussehen?



Auf der Baumbank soll man mehrere Sachen machen können mit grossen Flächen auf mehreren Ebenen. Zum Beispiel klettern, als Tisch benutzen oder auch untendurch kriechen.

2. Wo und wie würdest du dich hier gerne verstecken?



Etwas zum Drüberklettern, unten durch und mit einer Rutschbahn zum Verstecken.

Vorprojektpräsentation am 20.09.2023

8 Kinder
Projektgruppe



1. Vorprojekt kennenlernen und verstehen

Raumbegehung und Fotos mit den 5 Zwergen (Begegnen, Entdecken, Bewegen, Verstecken, Gestalten)

2. Rückmeldungen der Kinder



3. Präsentation mit den Kindern an Projektgruppe.

Vorprojekt



Situationsplan

Gestalten, Bewegen und Verstecken:

- Mit Sand, Steine und Wasser gestalten
- Begegnungsmöglichkeiten
- Sonnensegel
- Nestschaukel
- Spielhäuschen

Beispiele: Spielhügel



Bewegen:

Holzterrasse Jugendliche

Verändern, gestalten: Grafitiwand

Begegnen:

- Tischbank-Kombination
- Arena mit Feuerschale

Begegnen:

Sitzpodeste mit versch. Höhen

Bewegen, Verstecken, Begegnen:

- Balancier-u.Hüpfhölzer
- Neue Rutschbahn
- Schiefe Ebene
- Tunnel
- Aussichtsturm
- Holzterrasse

Entdecken

- Wildhecken
- Vogelhäuschen

